































EduBike+

Bizagi Modeler

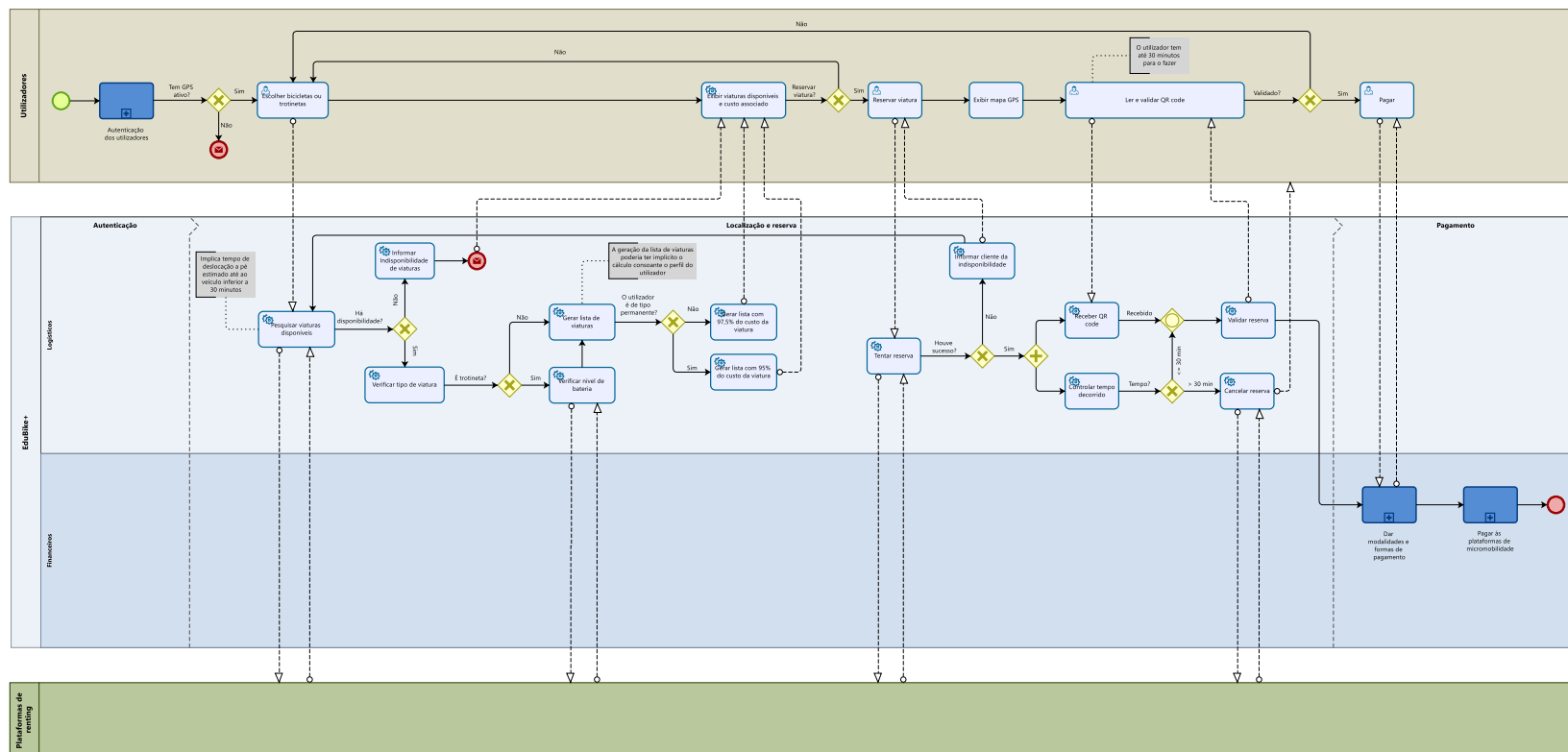
Proposta de Correção

Índice

EDUBIKE	1
BIZAGI MODELER.....	1
1 EDUBIKE+ NIV. 0	4
1.1 UTILIZADORES.....	5
1.1.1 Elementos do processo	5
1.1.1.1  Exibir viaturas disponíveis e custo associado	5
1.2 EDUBIKE+	5
1.2.1 Elementos do processo	5
1.2.1.1  Tentar reserva	5
1.2.1.2  Informar cliente da indisponibilidade	5
1.2.1.3  Pesquisar viaturas disponíveis	5
1.2.1.4  Verificar tipo de viatura	5
1.2.1.5  Verificar nível de bateria.....	6
1.2.1.6  Gerar lista de viaturas.....	6
1.2.1.7  Gerar lista com 97,5% do custo da viatura	6
1.2.1.8  Gerar lista com 95% do custo da viatura.....	6
1.2.1.9  Informar Indisponibilidade de viaturas	6
1.2.1.10  Controlar tempo decorrido	6
1.2.1.11  Cancelar reserva.....	7
1.2.1.12  Receber QR code.....	7
1.2.1.13  Validar reserva	7
2 AUTENTICAÇÃO DOS UTILIZADORES.....	8
2.1 EDUBIKE+	10
2.1.1 Elementos do processo	10
2.1.1.1  Verificar credenciais de utilizadores	10
2.1.1.2  Enviar pedido de adesão/reactivação	10
2.1.1.3  Controlar resposta ao pedido	10
2.2 UTILIZADORES.....	10
2.2.1 Elementos do processo	10
2.2.1.1  Validar credenciais de acesso.....	10
3 DAR MODALIDADES E FORMAS DE PAGAMENTO	11
3.1 EDUBIKE+	12

3.1.1	Elementos do processo	12
3.1.1.1	 Informar erro de pagamento	12
3.1.1.2	 Receber tempo de utilização (até 1h)	12
3.1.1.3	 Registrar serviço ativado.....	12
3.1.1.4	 Ativar Pagamento por cartão de crédito	12
3.1.1.5	 Solicitar modo de pagamento	12
3.1.1.6	 Ativar MB WAY	13
3.1.1.7	 Ativar Pagamento seguro	13
3.1.1.8	 Verificar pagamento ou pré-autorização	13
3.1.1.9	 Anular agendamento.....	13
4	PAGAR ÀS PLATAFORMAS DE MICROMOBILIDADE.....	14
4.1	EDUBIKE+	16
4.1.1	Elementos do processo	16
4.1.1.1	 Receção e conferência de valores	16
4.1.1.2	 Emitir TB para soma de serviços sem divergência.....	16
4.1.1.3	 Remeter divergências para análise pelos serviços financeiros	16

1 EduBike+ Niv. 0



Versão:

1.0

Autor:

Francisco

1.1 Utilizadores

1.1.1 Elementos do processo

1.1.1.1 *Exibir viaturas disponíveis e custo associado*

Implementação

Serviço Web

1.2 EduBike+

1.2.1 Elementos do processo

1.2.1.1 *Tentar reserva*

Implementação

Serviço Web

1.2.1.2 *Informar cliente da indisponibilidade*

Implementação

Serviço Web

1.2.1.3 *Pesquisar viaturas disponíveis*

Implementação

Serviço Web

1.2.1.4 *Verificar tipo de viatura*

Implementação

Serviço Web

1.2.1.5 *Verificar nível de bateria*

Implementação

Serviço Web

1.2.1.6 *Gerar lista de viaturas*

Implementação

Serviço Web

1.2.1.7 *Gerar lista com 97,5% do custo da viatura*

Implementação

Serviço Web

1.2.1.8 *Gerar lista com 95% do custo da viatura*

Implementação

Serviço Web

1.2.1.9 *Informar Indisponibilidade de viaturas*

Implementação

Serviço Web

1.2.1.10 *Controlar tempo decorrido*

Implementação

Serviço Web

1.2.1.11 *Cancelar reserva*

Implementação

Serviço Web

1.2.1.12 *Receber QR code*

Implementação

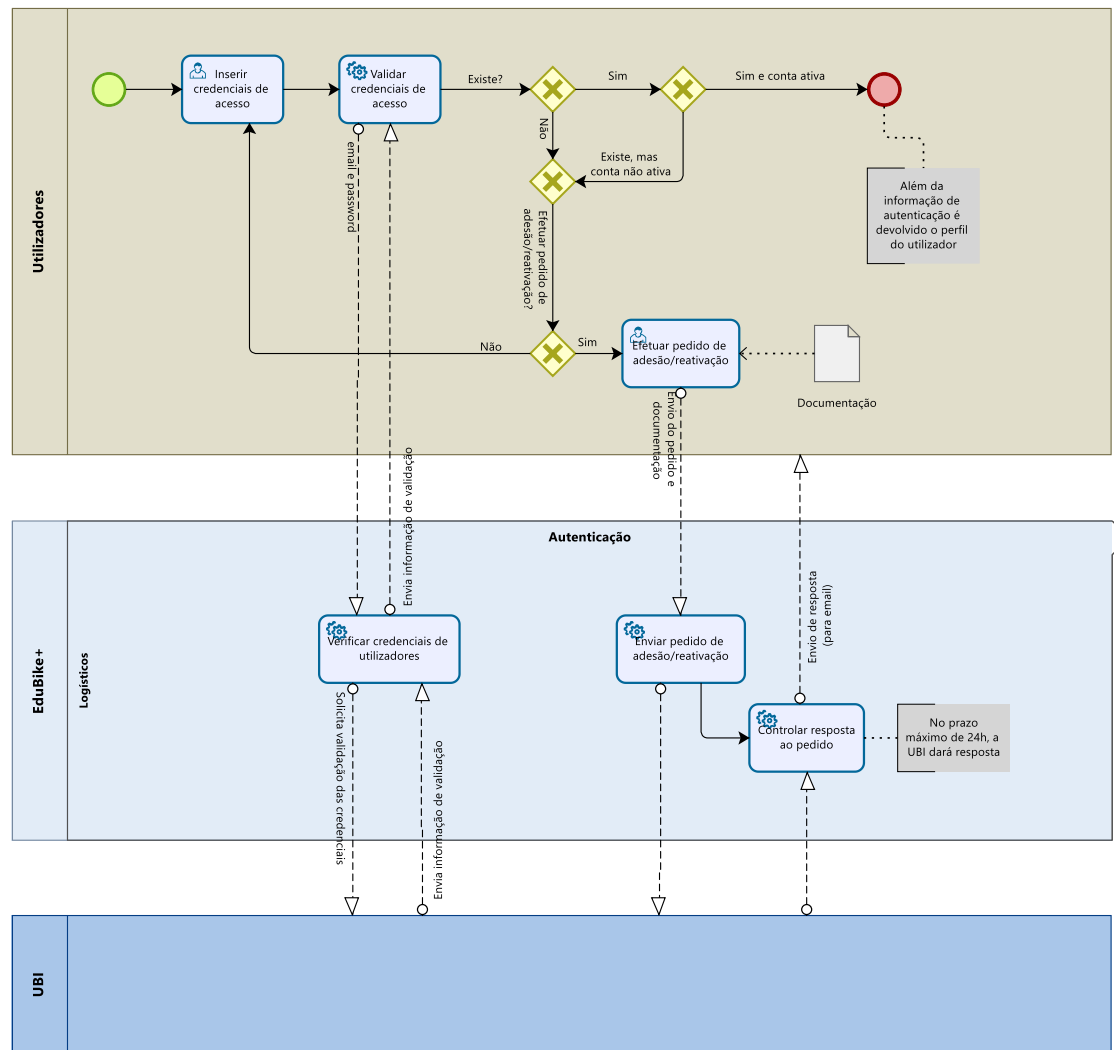
Serviço Web

1.2.1.13 *Validar reserva*

Implementação

Serviço Web

2 Autenticação dos utilizadores



Versão:

1.0

Autor:

Francisco

2.1 EduBike+

2.1.1 Elementos do processo

2.1.1.1 *Verificar credenciais de utilizadores*

Implementação

Serviço Web

2.1.1.2 *Enviar pedido de adesão/reactivação*

Implementação

Serviço Web

2.1.1.3 *Controlar resposta ao pedido*

Implementação

Serviço Web

2.2 Utilizadores

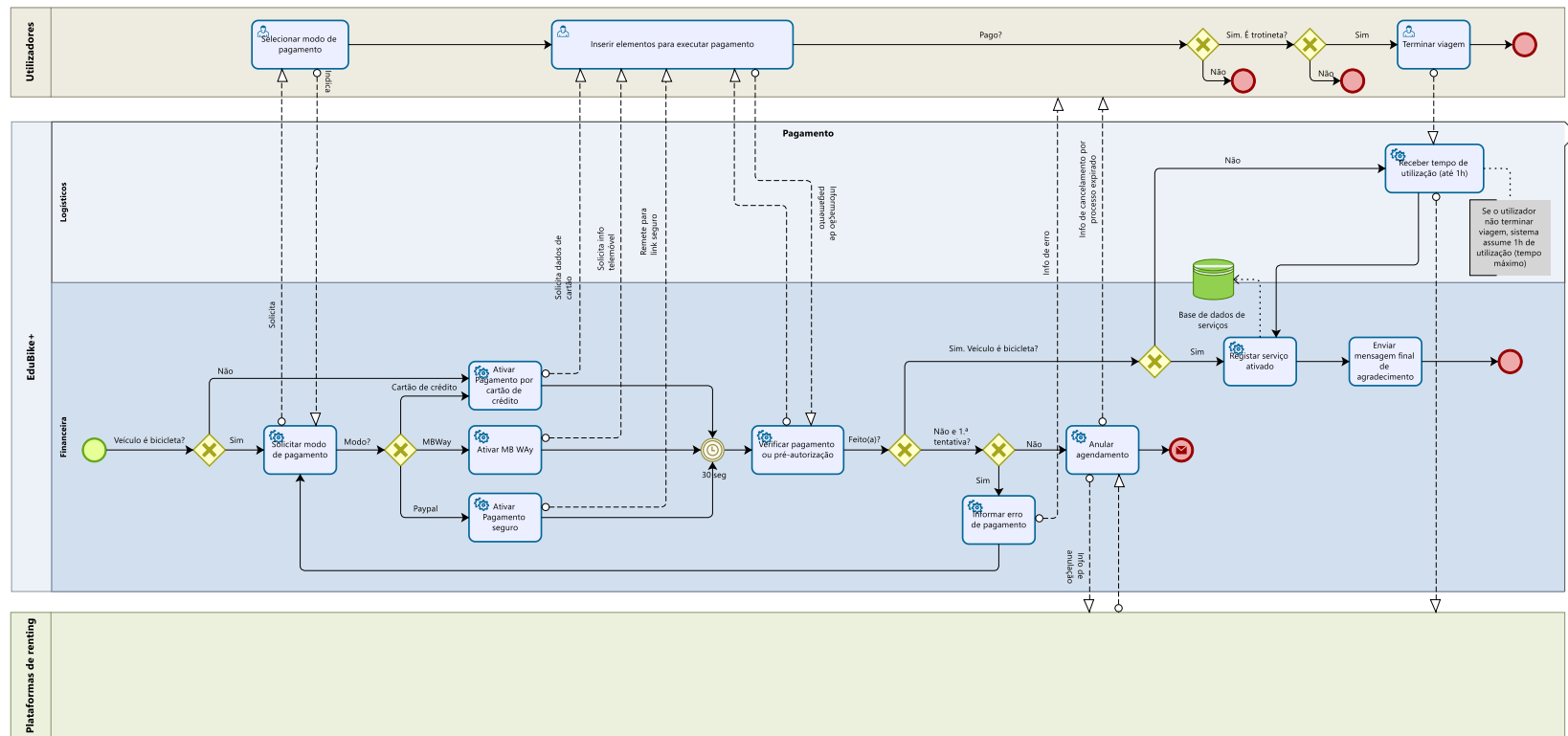
2.2.1 Elementos do processo

2.2.1.1 *Validar credenciais de acesso*

Implementação

Serviço Web

3 Dar modalidades e formas de pagamento



Versão:

1.0

Autor:

Francisco

3.1 EduBike+

3.1.1 Elementos do processo

3.1.1.1 *Informar erro de pagamento*

Implementação

Serviço Web

Portões

Sim

3.1.1.2 *Receber tempo de utilização (até 1h)*

Implementação

Serviço Web

3.1.1.3 *Registrar serviço ativado*

Implementação

Serviço Web

3.1.1.4 *Ativar Pagamento por cartão de crédito*

Implementação

Serviço Web

3.1.1.5 *Solicitar modo de pagamento*

Implementação

Serviço Web

3.1.1.6 *Ativar MB WAY*

Implementação

Serviço Web

3.1.1.7 *Ativar Pagamento seguro*

Implementação

Serviço Web

3.1.1.8 *Verificar pagamento ou pré-autorização*

Implementação

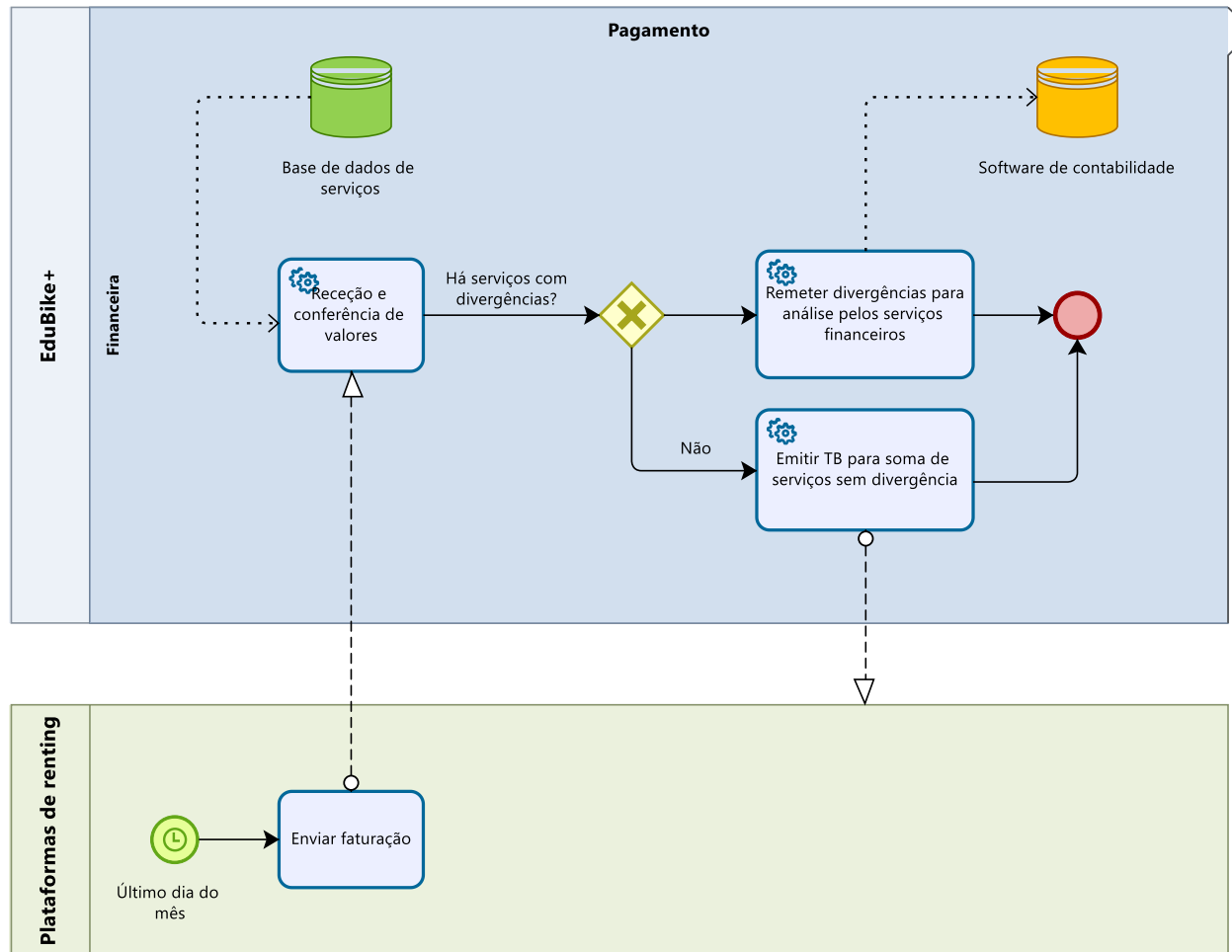
Serviço Web

3.1.1.9 *Anular agendamento*

Implementação

Serviço Web

4 Pagar às plataformas de micromobilidade



Versão:

1.0

Autor:

Francisco

4.1 EduBike+

4.1.1 Elementos do processo

4.1.1.1 *Receção e conferência de valores*

Implementação

Serviço Web

4.1.1.2 *Emitir TB para soma de serviços sem divergência*

Implementação

Serviço Web

4.1.1.3 *Remeter divergências para análise pelos serviços financeiros*

Implementação

Serviço Web